
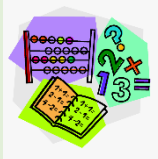







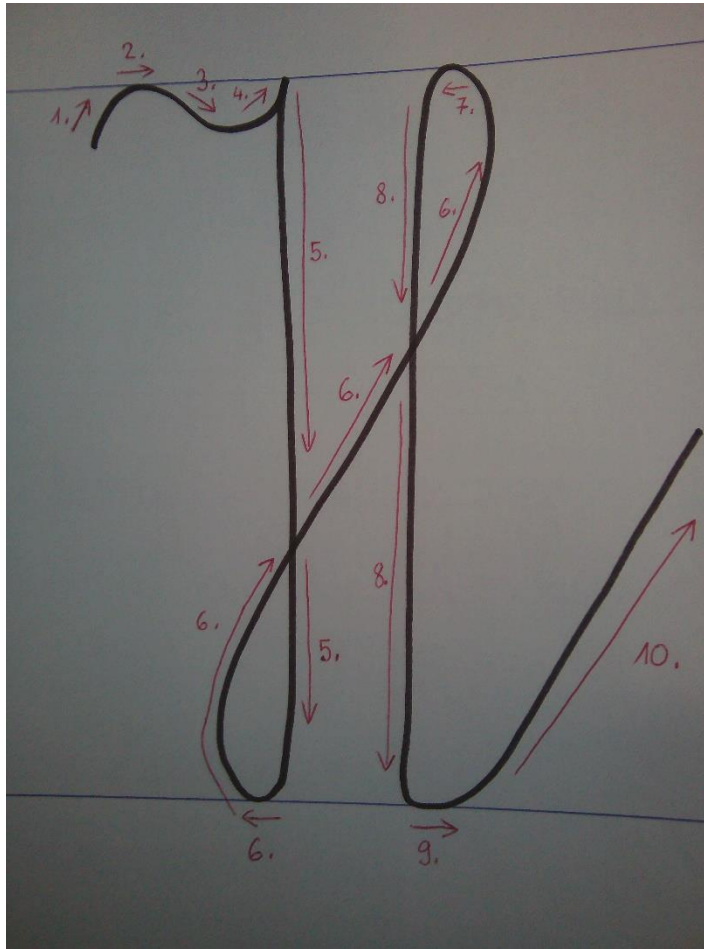

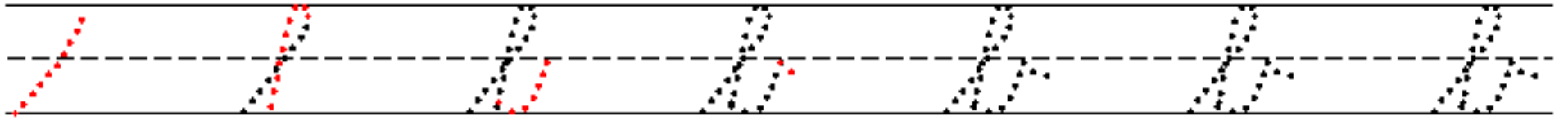


RAZRED IN PREDMET		
2. razred		
SLOVENŠČINA 	Veliki in mali pisani črki B in H	<p>Pred počitnicami si se naučil zapisati malo in veliko pisano črko K.</p> <p>Ta teden pa boš spoznal črki H in B.</p> <p>V prilogi si lahko pogledaš natančen opis, kako zapišemo veliko pisano črko H in B.</p> <p>Mali pisani črki B in H lahko vadiš postopoma, kot imaš prikazano na sliki v prilogi.</p> <p>Opaziš, da sta si zelo podobni? Ali najdeš razliko?</p>
	Besede s širšim pomenom	<p>V prilogi je zapis, ki ga lahko prilepiš v zvezek.</p> <p>Doma se lahko igraš igrico. Poišči različne predmete in daj skupaj tiste, ki pašejo skupaj in jim poišči besedo s širšim pomenom.</p>
MATEMATIKA 	Besedilne naloge	<p>Preden začneš reševati besedilne naloge, se spomni na korake reševanja besedilnih nalog.</p> <div data-bbox="1131 1077 2033 1220" style="border: 1px solid black; padding: 5px; display: flex; justify-content: space-around;"> <div style="text-align: center;">1.)PREBERI </div> <div style="text-align: center;">2.)PODČRTAJ </div> <div style="text-align: center;">3.)NARIŠI </div> <div style="text-align: center;">4.)IZRAČUNAJ </div> <div style="text-align: center;">5.)ODGOVORI </div> <div style="text-align: center;">6.)PREVERI </div> </div>


	Povečaj ali zmanjšaj	<p>Za začetek se igraš lahko igrico. Poišči dve ščipalki. Na eno ščipalko napiši + in na drugo -.</p> <p>V prilogi te čakajo besedo prištej, odštej, zmanjšaj, seštej, dodaj in povečaj. Besede si lahko prepíšeš na listke ali pa natisneš prilogo.</p> <p>Listke nato žrebaš, prebereš besedo in poiščeš pravilno ščipalko.</p>
	Učni list	Ne pozabi poslati rešenega učnega lista učiteljici do petka, 8. 5. 2020!





BESEDA S ŠIRŠIM POMENOM

Šport



~nogomet~



~košarka~



~hokej~



ODŠTEJ

PRIŠTEJ

SEŠTEJ

ZMANJŠAJ

POVEČAJ

DODAJ