

Za začetek, preveri svojo *Young Explorers 2 Online Practice* spletno povezavo: www.exponlinepractice.com
Lahko se registriraš: na notranji strani zadnje platnice v tvojem DZ najdeš kartonček: Online Practice Student Access Card. Sledi spodnjim navodilom in uporabi kodo, ki se skriva pod črnim trakom.

Utrujemo, ponavljamo:

- Reši naloge na **UL** (na koncu preveri odgovore s pomočjo rešitev)

V tem tednu nadaljujemo z enoto 5: Ponovili bomo vsakodnevne aktivnosti in spoznali izraze za čas (uro).

1. U: str. 56: – MY DAY


- Ponovno si oglej posnetek (vadi izgovorjavo) in ponovi vse dejavnosti:
https://www.youtube.com/watch?v=qD1pnquN_DM
- Oglej si sličice, ki prikazujejo Samov dan. Poslušaj ga, kdaj opravlja posamezne dejavnosti. (*posnetek: 2.42*)
- Zapiši naslov v zvezek: TIME, nariši si uro in prepriši izraze in primere.

TIME


1.

What's the time? (Koliko je ura?)

It's 9 o'clock. (Ura je devet.)



9 o'clock



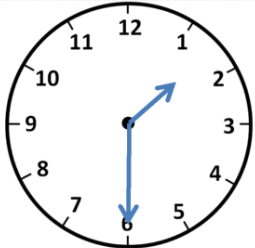
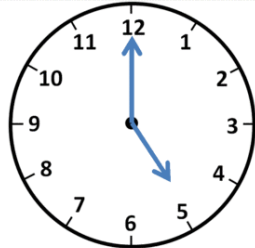
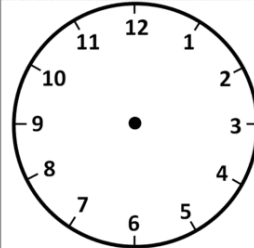
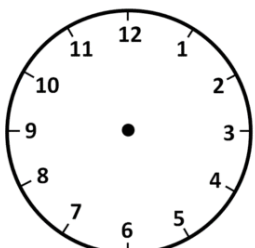
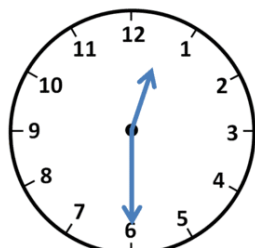
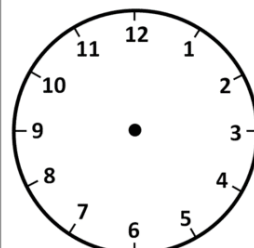
half past 9

Slovarček:

O'CLOCK – polna ura (izraz v angleščini, ki pove, da je ura odbila polno uro: 2 o'clock)

HALF PAST 3 – pol do 4 (v angleščini rečemo, da je ura 'pol čez 3', kar je v slovenščini 'pol 4ih')

- Vadi spodnje ure. Zapiši ali nariši, koliko je ura: **What's the time? It's ...**

		
		Half past 10
		
1 o'clock		Half past 3

2.

What time do you get up? (Kdaj vstaneš?)

I get up **at 9.30/ half past 9.** (Vstanem ob pol 10.)

TEDENSKA NALOGA:

- Pomisli na svoj dan in v podobno tabelo **razvrsti svoje dejavnosti** – zadeli jih na jutranje, popoldanske ali večerne, zraven zapiši tudi uro (npr. – *get up at 7.*)

In the morning I get up at 7 wash my face get dressed have breakfast go to school take lessons	In the afternoon I go home come home have lunch do my homework	In the evening I have dinner take a shower brush my teeth go to bed
--	--	---

- Reši naloge v **DZ: 46/ 2; 47/ 1, 2** (sprášuj družinskega člana)