

CVET

Pozdravljen!

Najprej si 2X oglej videoposnetek.

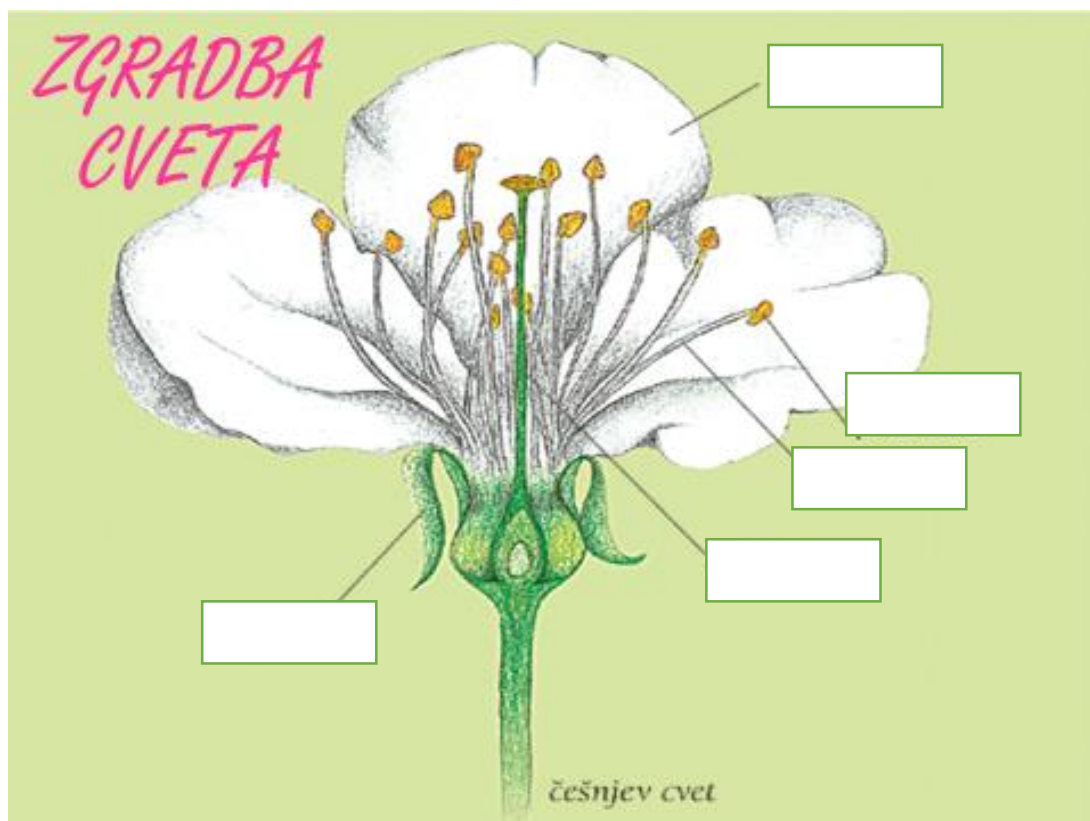
<https://m.youtube.com/watch?v=fVaVOKxIQkE>

1. V zvezek zapiši naslov **CVET**.

2. V zvezek zapiši podnaslov **ZGRADBA CVETA**. (Pomagaj si z učbenikom str. 80-82)

Nariši cvet in na skici označi: (NARIŠI VELIKO IN PREGLEDNO SKICO)

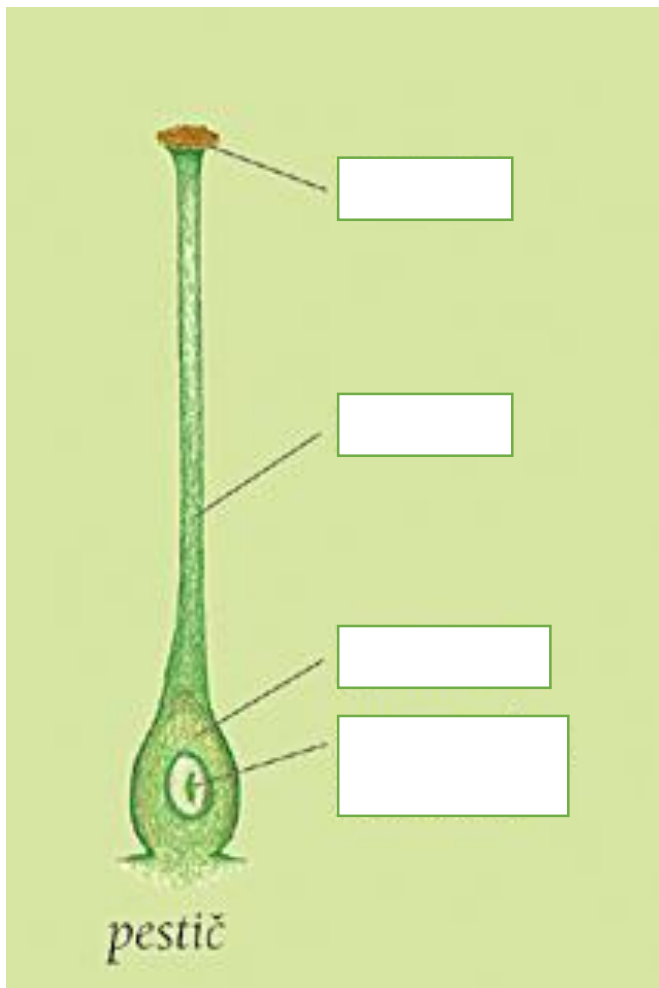
- VENČNI LIST
- ČAŠNI LIST
- PRAŠNICA
- PRAŠNIK
- PESTIČ



3. V zvezek zapiši podnaslov **ZGRADBA PESTIČA**.

Nariši PESTIČ in na skici označi: (NARIŠI VELIKO IN PREGLEDNO SKICO)

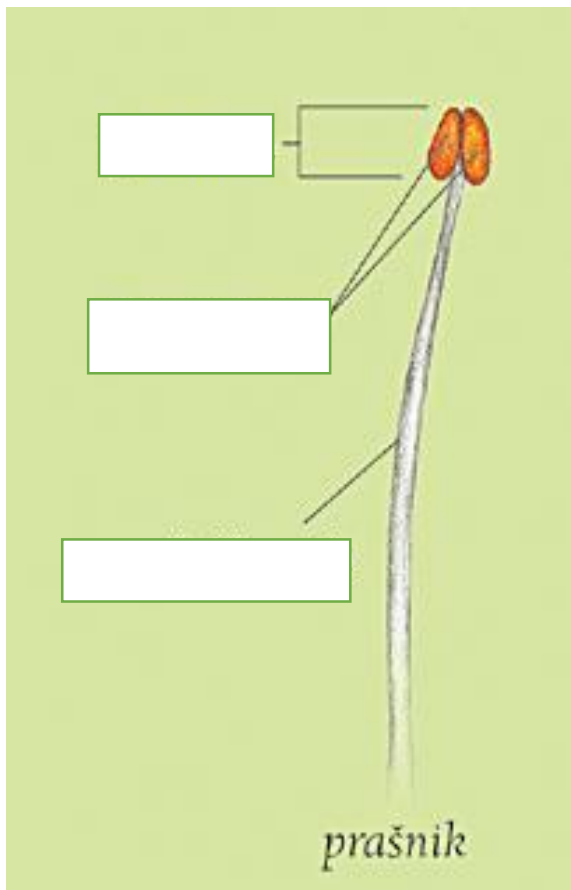
- BRAZDA
- VRAT
- PLODNICA
- SEMENSKA ZASNOVA



4. V zvezek zapiši podnaslov ZGRADBA PRAŠNIKA.

Nariši PRAŠNIK in na skici označi: (NARIŠI VELIKO IN PREGLEDNO SKICO)

- PRAŠNICA
- POLPRAŠNICA
- PRAŠNIČNA NIT



5. Kaj je oprašitev? (Namig: še enkrat si oglej videoposnetek in boš našel odgovor 😊)

6. Kaj je oploditev? (Namig: še enkrat si oglej videoposnetek in boš našel odgovor 😊)

ZA RADOVEDNE NARAVOSLOVCE:

Pojdi na travnik odtrgaj cvet in ga nariši. Če imaš lupo jo uporabi. Označi dele cveta, ki jih prepoznaš.

