



UTRJUJ IN PONAVLJAJ

1. Kaj so note?
2. Čemu je namenjeno notno črtovje?
3. Kako je sestavljeno notno črtovje?
4. V notno črtovje zapiši celinko, polovinko, četrtniko in osminko. Poimenuj njihove dele in zapiši, koliko časa trajajo.
5. Razloži pojme solist, duet, trio, kvartet.
6. Kaj je orkester? Kdo ga vodi? Naštej 5 instrumentov v orkestru.
7. Povej tri pravila koncertnega bontona in razloži, zakaj jih moramo upoštevati.
8. Napiši nekaj instrumentov, ki sodijo v skupino: a) PIHAL b) TROBIL
c) TOLKAL d) GLASBIL S STRUNAMI e) GODAL f) GLASBIL S TIPKAMI
9. Kdo je glasbenik, instrumentalist, pevec?
10. Kaj počne skladatelj, dirigent, glasbeni pedagog?
11. Kaj je KANON? Naštej naslove pesmic, ki smo jih zapeli v kanonu.
12. Kaj je RONDO? Nariši skico glasbene oblike.
13. Kaj pomenijo oznake za glasnost: **ff, f, mf, p** ?
Napiši italijanske in slovenske izraze.




Predlogi za bolj zabavno učenje:

- Razreži tabelo (ali vprašanja) na kvadratke in igray igrico **ZNAM** – **NE ZNAM**.
- Pripravi si dve kuverti. Na eno napiši **ZNAM**, na drugo **NE ZNAM**.
- Iz škatlice izžrebaj vprašanje in nanj odgovori. Pravilnost preveri v rešitvah.
- Če odgovoriš pravilno, listek odloži v kuverto, na kateri piše **ZNAM**.
- Če odgovoriš napačno ali pomanjkljivo, listek odloži v kuverto, na kateri piše **NE ZNAM**.
- Iz kuverte **NE ZNAM** ponovno stresi vprašanja v škatlico in postopek ponavljaš, dokler ne bodo vsa vprašanja v kuverti **ZNAM**.
- Izpiši razlage pojmov na kartončke (ali natisni iz rešitev za 2. in 3. teden), nato žrebaj kartonček z glasbenim pojmom in mu poišči pravo razlago in obratno.
- Tabelo z oznakami za glasnost / notami razreži, premešaj delčke in jo spet pravilno sestavi.

SOLIST	DIRIGENT	TROBILA
DUET	SKLADATELJ	GODALA
TRIO	GLASBENI PEDAGOG	PIHALA
KVARTET	GLASBENIK	TOLKALA
ORKESTER	INŠTRUMENTALIST	GLASBILA S TIPKAMI
KANON	PEVEC	GLASBILA S STRUNAMI
RONDO		

OZNAKE ZA GLASNOST




ff	fortissimo	zelo glasno
f	forte	glasno
mf	mezzo forte	srednje glasno
p	piano	tiho

Znak	Ime note	Trajanje	Ritmični zlog
	Osminka	pol dobe	TA - TE
	Četrtnika	1 doba	TA
	Polovinka	2 dobi	TA - A
	Celinka	4 dobe	TA - A - A - A

ČESA SEM SE NAUČIL/A?

- Oglej si preglednico s kriteriji uspešnosti.
- Preglednico preriši v zvezek. Če imate možnost, ti preglednico starši lahko natisnejo.
- V preglednici označi, kar velja zate **pred odgovarjanjem na vprašanja**.

Za označevanje uporabi **rdečo barvo**.

Snov: NOTE, GLASBENI SESTAVI, OZNAKE ZA GLASNOST, GLASBENI POKLICI			
Vem, kaj so note.			
Vem, čemu je namenjeno notno črtovje in kako je sestavljeno.			
Poznam note.			
Poznam različne glasbene sestave.			
Poznam različne glasbene poklice.			
Vem, kaj je orkester in kdo ga vodi.			
Poznam pravila koncertnega bontona in vem, zakaj jih je potrebno upoštevati.			
Poznam glasbeno obliko KANON.			
Poznam glasbeno obliko RONDO.			
Poznam oznake za glasnost.			
Zapojem pesem in jo spremljam z improviziranim glasbilom.			