



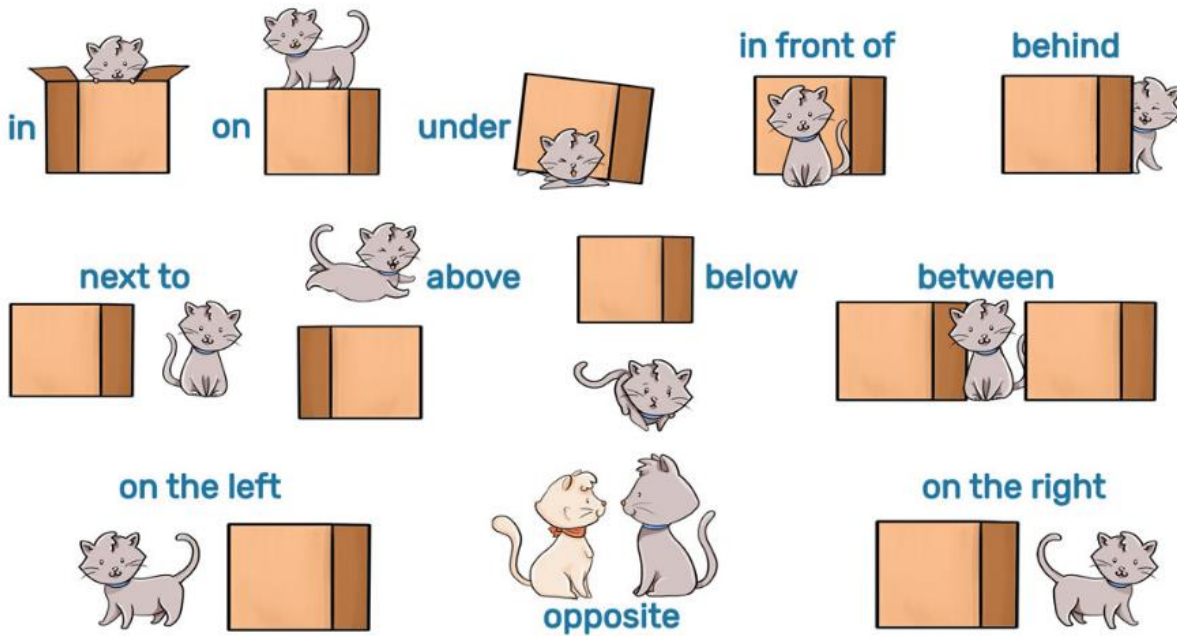


<b>RAZRED IN PREDMET</b>		
<b>6. razred</b>		
<p>ANGLEŠČINA</p> 	<p><b>6. a razred</b></p> <p><b>POVZETEK (predlogi – prepositions)</b></p> <p><b>POVZETEK (Is there any juice)</b></p> <p><b>6. b razred</b></p> <p><b>POVZETEK (predlogi – prepositions)</b></p> <p><b>POVZETEK (Is there any juice)</b></p> <p><b>POVZETEK (števniki in neštevniki samostalniki)</b></p>	<p>V prilogi najdeš povzetek (predlogi), s katerim si lahko pomagaš pri reševanju nalog v DZ (str. 50, 51) in na učnem listu. Pomagaj si tudi s povzetkom 6. tedna (prostori, predmeti v hiši).</p> <p>V prilogi najdeš povzetek, ki ti bo pomagal pri razumevanju pogovora in reševanju vaj v UČB.</p> <p>Če so v kvizu prostori, predmeti, predlogi, si lahko pomagaš s povzetkom (predlogi). Pomagaj si tudi s povzetkom 6. tedna (prostori, predmeti v hiši).</p> <p>V prilogi najdeš povzetek, ki ti bo pomagal pri razumevanju pogovora in reševanju vaj v UČB.</p> <p>V prilogi najdeš povzetek o števnikih in neštevnikih samostalnikih. Povzetek nalepi v zvezek.</p>
<p>SLOVENŠČINA</p> 	<p><b>BESEDNE VRSTE – utrjevanje</b></p>	<p>Povzetek (besedne vrste) ki ti bo pomagal pri reševanju UL, najdeš v prilogi.</p>
<p>MATEMATIKA</p> 	<p><b>OBSEG</b></p>	<p>Povzetek najdeš v priponki.</p>
<p>NARAVOSLOVJE</p> 	<p><b>STEBLO</b></p>	<p>V priponki najdeš prilagojen UL.</p>
<p>GOSPODINJSTVO</p> 	<p><b>ZELENJAVA</b></p>	<p>V priponki najdeš povzetek (zelenjava).</p>

# PREPOSITIONS OF PLACE



Where is the cat? The cat is in the box.

<b>IN</b> the box	v
<b>ON</b> the box	na
<b>UNDER</b> the box	pod
<b>IN FRONT OF</b> the box	pred
<b>BEHIND</b> the box	za
<b>NEXT TO</b> the box	poleg
<b>ABOVE</b> the box	nad
<b>BELOW</b> the box	pod
<b>BETWEEN</b> two boxes	med dvema škatlama
<b>OPPOSITE</b> the dog	nasproti
<b>ON THE LEFT</b>	na levi
<b>ON THE RIGHT</b>	na desni

**Is there any juice? – A je kaj soka?**

**a houseboat -**



**I'm thirsty. – Žejen/žejna sem.**

**I'm hungry. – Lačen/lačna sem.**

**I'm not sure. – Nisem prepričan/a.**

**Here you are. – Izvoli.**

**What do you fancy? – Kaj želiš (imeti)?**

*Sadie: Is there a television?*

*Kate: No, there **isn't**.*

*Sadie: Is there any apple juice?*

*Kate: No, there **isn't**.*

*Sadie: **Are** there any bedrooms?*

*Kate: No, there **aren't**.*

## 6.a

## Is there / Are there...?

### Samostalniki v ednini:



Is there **a** television?

Yes, there **is**./

No, there **isn't**.



There is **a** radio.

Is there **a** radio? Yes, there **is**. /

No, there **isn't**.

### Samostalniki v množini:



There are **some** beds.

Are there **any** beds? Yes, there **are**. /

No, there **aren't**.

**6.b** (to je povzetek prejšnjega tedna, dodane so še vprašalne povedi)

**There is /there are**

EDNINA	MNOŽINA
<p><b>there <u>is</u> = there'<u>s</u></b> <b>there <u>is not</u> = there <u>isn't</u></b></p> <p>TRDILNA POVED: <b>There's</b> a living room.</p> <p>NIKALNA POVED: <b>There isn't</b> a dining room.</p> <p>-----</p> <p>VPRAŠALNA POVED: <b>Is</b> there a radio?</p> <p style="text-align: right;">Yes, there <b>is</b>. / No, there <b>isn't</b>.</p>	<p><b>there <u>are not</u> = there <u>aren't</u></b></p> <p>TRDILNA POVED: <b>There are</b> three bedrooms.</p> <p>NIKALNA POVED: <b>There aren't</b> any bedrooms.</p> <p>-----</p> <p>VPRAŠALNA POVED: <b>Are</b> there any beds?</p> <p style="text-align: right;">Yes, there <b>are</b>. / No, there <b>aren't</b>.</p>
<p>Pred samostalnikom v ednini (a living room, a radio ) uporabimo <b>there's/there isn't</b>.</p>	<p>Pred samostalnikom v množini (three bedrooms, beds) uporabimo <b>there are/ there aren't</b>.</p>

## COUNTABLE NOUNS (števni samostalniki)

Števni so tisti, ki jih lahko štejemo (en svinčnik, dva svinčnika...) in imajo obliko za ednino in množino.

peppers, onions, mushrooms, tomatoes

paprike, čebule, gobe, paradižniki



## UNCOUNTABLE NOUNS (neštevni samostalniki)

Neštevni pa tisti, ki jih ne moremo prešteti (en denar??, dva denarja??) in imajo samo obliko za ednino.

juice, water, bread, milk, spaghetti

sok, voda, kruh, mleko, špageti



So lahko v ednini in množini.

- one boat (ednina – singular)

- two boats (množina – plural)

Členi: a/an (v ednini)

So vedno v ednini.

- bread

Členi: /



+ singular : There is **a** boat



+ plural : There are **(some)** boats.

- singular: There isn't **a** boat.

- plural: There aren't **any** boats.


? singular: Is there **a** boat?

? plural: Are there **any** boats?



+ singular: There is **(some)** bread.

- singular: There isn't **any** bread.



? singular: Is there **any** cheese?

## BESEDNE VRSTE

### GLAG.

- pregibna BV: da

#### Določimo:

- os. – 1., 2., 3.
- čas – pret., sed., prih.
- št. – ed., dv., mn.
- **neosebni glag. obl. :**
  - nedoločnik (-ti/-či)
  - namenilnik (-t/-č) – glag. premikanja

### SAM.

- pregibna BV: da

#### Določimo:

- **sp.** – m. sp., ž. sp., sr. sp.
- **št.** – ed., dv., mn.
- **sklon:** im (Kdo ali kaj?), rod. (Koga ali česa?),  
daj. (Komu ali čemu?), tož. (Koga ali kaj?),  
mest. (O kom ali o čem), or. (S kom ali s čim?)

### PRID.

pregibna BV (!): da

#### Določimo:

št., sp., sklon, vrsto, stopnjo (last.)

#### Vrste:

- lastnostni pridevnik (Kakšen?)
- vrstni pridevnik (Kateri?)
- svojilni pridevnik (Čigav?)

**Tri stopnje:** osnovnik, primernik, presežnik

- z obrazili (lep, lepši, najlepši)
- opisno (rdeč, bolj rdeč, najbolj rdeč)

**Stopnjevanje:** samo last. prid.



## SAM. ZAIM.- osebni zaimek

- pregibna BV: da

Določimo:

- os., št., (sp.), sklon

	ed.	dv.	mn.
1.	jaz	midva	mi
2.	ti	vidva	vi
3.	on	onadva	oni

## ŠTEVNIK

## ŠT.

- pregibna BV: ne
- gl. št. – 1
- vrstil. št. – 1.

Zapis z besedo:

- GLAVNI - do sto in stotice pišemo skupaj, vse ostalo narazen
- VRSTILNI – vse skupaj, na koncu dodamo i

## PRISLOV (prisl.)

- **časovni** VPRAŠALNICE: kdaj, od/do kdaj, koliko časa  
npr. **včeraj**, **zjutraj**, **opoldne**, **spomladi** ...
- **krajevni** VPRAŠALNICE: kje, kam, kod, od kod, do kod  
npr. **noter**, **zgoraj**, **spodaj**, **povsod**, **nikjer** ...
- **načinovni** VPRAŠALNICE: kako  
npr. **hitro**, **presenečeno**, **pridno**, **počasi** ...

## OBSEG LIKA

(vsota dolžin vseh mejnih črt lika)

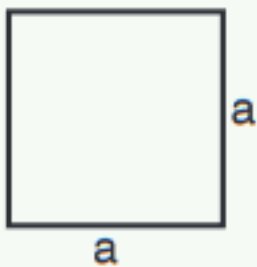
### DOLŽINSKE ENOTE

osnovna enota za merjenje dolžine je meter (**m**)

$$1 \text{ m} = 10 \text{ dm} = 100 \text{ cm} = 1000 \text{ mm}$$


km    **m**    dm    cm    mm

### OBSEG KVADRATA IN PRAVOKOTNIKA



kvadrat

$$o = 4 \cdot a$$



pravokotnik

$$o = 2 \cdot a + 2 \cdot b$$

# STEBLO

V zvezek zapiši naslov STEBLO.

Odpri učbenik na strani 68-70 in najprej preberi učno snov.

Snov v zvezek zapisuj po točkah.

Navodil, ki so napisana z **zeleno barvo** ne rabiš prepisovati.

Znak \* pri nalogah pomeni, da so to naloge za minimalni standard.

Odgovori na vprašanja:

1. \*Kaj je steblo?

---

2. Iz česa se razvije steblo?



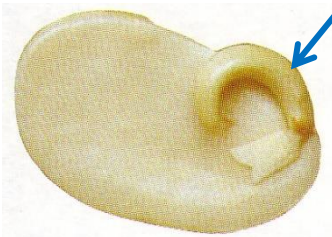
---

---

## 3. RAZVOJ STEBELCA V STEBLO

*Slik ni potrebno risati.*

- iz semena pokuka zarodkova stebelce
- poganja vedno višje in pokuka iz prsti;
- raste naprej, se debeli, pogosto pa se tudi razrašča.

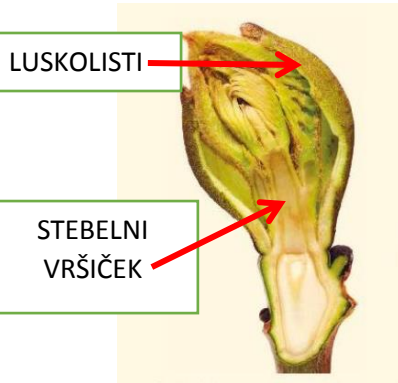


4. \*Naštej glavne naloge stebela:

- \_\_\_\_\_
- \_\_\_\_\_
- \_\_\_\_\_

## 5. STEBELNI POPEK

Stebila dreves rastejo iz leta v leto. Steblo ima na vrhu **stebelni vršiček**. Ta v zimskem času miruje in je zavarovan v **stebelnem popku** (glej sliko). Spomladi se začnejo celice v stebelnem vršičku hitro deliti in steblo začne rasti. Nastane nov **stebelni poganjek**. Poganjek je torej nov mlad izrastek, ki požene pri rastlini.



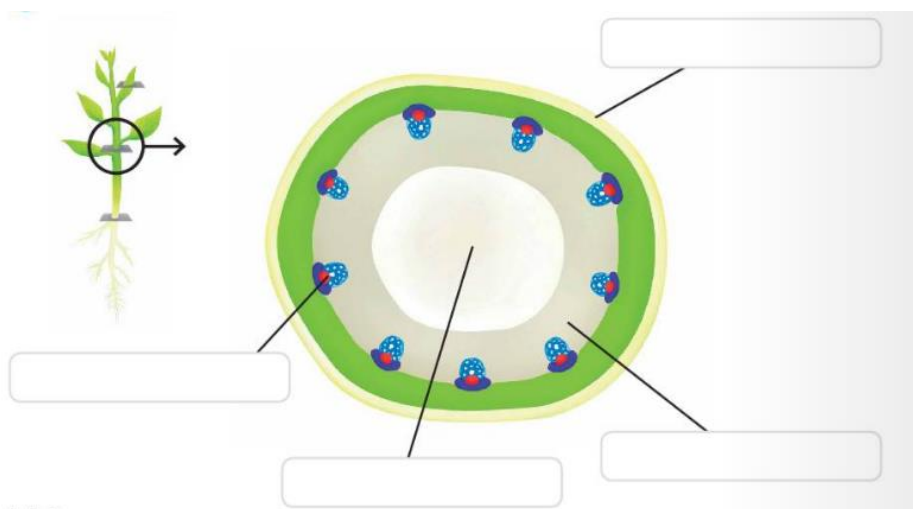
Kakšno nalogo imajo luskolisti?

Steblo raste v dolžino z \_\_\_\_\_ vršičkom, ki ja zavarovan v popku.

Če le moreš, si na sprehodu oglej popke na grmih in drevesih, ki jih najdeš v bližnji okolici doma. Na divjem kostanju so popki prav posebni. Na zunanjem delu je popek prevlečen s posebno snovjo, podobno smoli. Ta snov še posebej zavaruje nežne notranje dele popka pred neugodnimi razmerami pozimi. Če najdeš divji kostanj, se dotakni popkov in se prepričaj, da so res lepljivi.

## 6. \*ZGRADBA STEBLA POD MIKROSKOPOM

Nariši zgradbo prereza stebela (spodnja slika) in označi dele prereza stebela.




Kaj se pretaka po žilah v rastlinah?



## 9. OLESENELO STEBLO

- V začetku prvega leta so zelena stebila le tistih rastlin, ki pozimi ne odmrejo. Pred prvo zimo OLESENIJO. Pri tem imajo pomembno vlogo ŽILE (KAMBIJ), ki skrbijo za olesenitev stebela.
- Olesenelo steblo imenujemo **deblo**. V zimskem času ne raste.
- Olesenelo steblo opravlja enake naloge kot steblo zelenih rastlin (**fotosinteza v njem ne poteka!**).
- Zunanji del debla se imenuje \_\_\_\_\_. Osrednji del pa se imenuje \_\_\_\_\_. (branike in letnice).
- Razlikuj med letnico in braniko.

Prikazana je slika. Dobro si jo oglej. Sliko skiciraj v zvezek in označi dele. Če imaš možnost, poišči odrezan kos hloda in na njem poišči lubje in les ter določi braniko in letnico.



# ŽIVILA BOGATA Z VITAMINI IN MINERALI: Zelenjava

1. S pomočjo učbenika odgovori. **Kaj je zelenjava?**

---

## 2. VRSTE ZELENJAVE

Med reklamnimi katalogi in revijami poišči in **izreži 1 sličico zelenjave** ter jo prilepi v zvezek k posameznim skupinam zelenjave.

Zelenjavo lahko razdelimo glede na **del rastline, ki se uživa**:

- **LIST:** vse vrste zelenih solat, zelje, špinača, blitva -> **LISTNATA ZELENJAVA**
- **STEBLO:** beluši ali šparglji, steblo zelene, drobnjak, čebula, česen, por -> **ČEBULNICE**
- **CVET:** brokoli, cvetača, artičoka, zelje, ohrovt -> **KAPUSNICE**
- **PLOD:** kumare, paprika, paradižnik, bučke, jajčevci -> **PLODOVKE**
- **KOREN:** korenje, koleraba, rdeča pesa, redkvice, koren zelene, koren peteršilja, repa, hren -> **KORENOVKE**
- **GOMOLJ:** krompir, sladki krompir -> **GOMOLJNICE**
- **SEME:** fižol, grah, leča, čičerika, bob, soja -> **STROČNICE**

3. Nekatere rastline v gomolju kopičijo veliko škroba, zato jih uvrščamo **v skupino živil z večjo vsebnostjo ogljikovih hidratov**. V kateri dve skupini bi lahko uvrstil stročnice? *(upoštevaj znanje iz naravoslovja o semenu in gospodinjsva.*