

## SLOVENŠČINA – 4. r (25. 5. – 29. 5. 2020)

2.ura Sklop: Vljudnost ni staromodna

### Prošnja

Zdaj že veš, kako pišemo prošnje.




Reši Vaje iz učbenika str. 84-86.

#### Napotki za reševanje posameznih nalog:

1. a) npr. (sestri): Anja, prosim, da odpreš okno. Slabo mi je.  
(vozniku avtobusa): Gospod! Ali lahko odprete okno? Slabo mi je. **Napiši še svoje primere.**
  2. **Nariši telefonski zaslon** in babici ali dedku napiši prošnjo v obliki SMS sporočila. **Prošnjo prepisi in jo kot SMS sporočilo pošlji.** (Če babice ali dedka nimaš, sporočilo pošlji drugemu sorodniku).
  3. Prošnjo knjižničarki napiši le v zvezek. **Ne pošiljaj e- sporočila.**
  4. Preberi, premisli in ustno odgovori na vprašanja.
  5. Preberi različne zaključke prošenj. Bodi pozoren na končna ločila za pozdravi. Preberi pravopisni opomnik.
- **Svoje znanje preveri s pomočjo kriterijev uspešnosti v prilogi.**

## ČESA SEM SE NAUČIL/A?

- Oglej si preglednico s kriteriji uspešnosti.
- Preglednico preriši v zvezek. Če imate možnost, ti preglednico starši lahko natisnejo.
- V preglednici označi, kar velja zate. Za označevanje uporabi **rdečo barvo**.

<b>Snov: PROŠNJA</b>			
Vem, kaj je prošnja.			
Vem, s katero besedo po navadi izrekamo prošnjo.			
Znam naštetih sestavne dele prošnje.			
Znam pravilno zapisati prošnjo.			
Vem, katero ločilo stoji za krajem in datumom.			
Vem, katera ločila lahko zapišem za nagovorom in s katero začetnico začnem pisati vsebino.			
Vem, kdaj za pozdravom postavim ločilo in kdaj ne.			
Vem, kdo je sporočevalec in kdo naslovnik.			

**Če snovi ne obvladaš, utrjuj.**