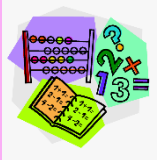


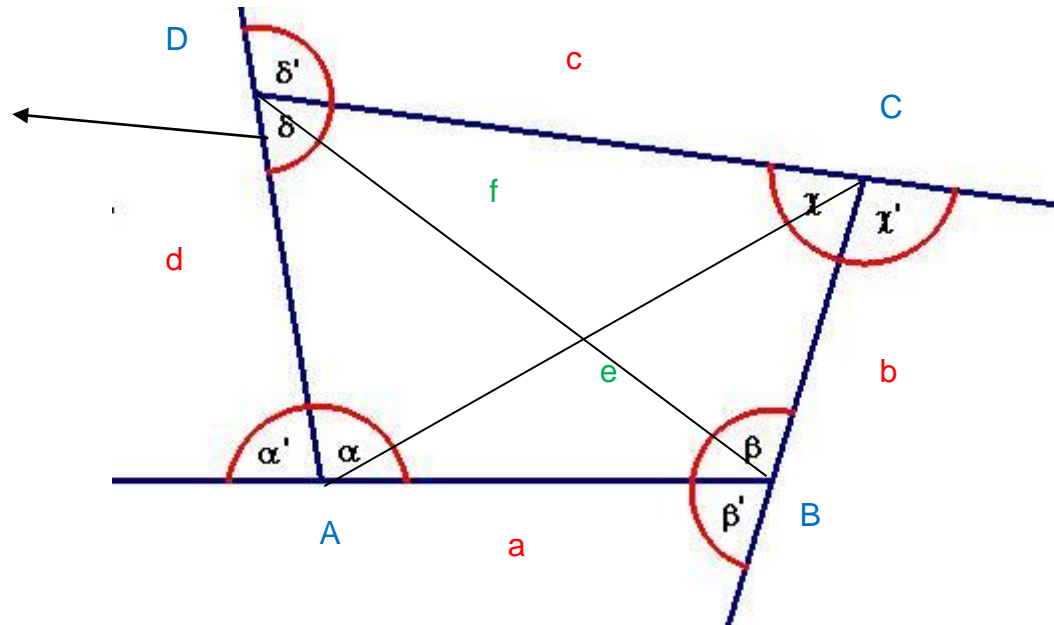


| RAZRED IN PREDMET | | |
|--|---|---|
| 7. RAZRED | | |
| MATEMATIKA  | Preverjanje znanja Štirikotniki | Tokrat boste preverili svoje znanje preko spletnega preverjanja. Pomagaj si z zvezkom. V prilogi najdeš povzetek o štirikotnikih. |
| SLOVENŠČINA  | Povedek in osebek | Tabelo stavčnih členov ste prejeli že pretekli teden. Če še nisi uspel, jo prilepi ali prepisi v zvezek zdaj. Tokrat boste podrobneje spoznali stavčna člena povedek in osebek. Sledi navodilom učiteljice in vse ti bo jasno. V prilogi imaš še kratek povzetek. |
| ANGLEŠČINA  | 7. a . - Past Continuous (utrjevanje) 7. b – primernik (comparative) | Ta teden vas čaka utrjevanje snovi preteklega tedna. Preko povzetka iz preteklega tedna najprej ponovi pravila za tvorbo Past Continuous, nato preglej delovni list, ki vam ga je dala učiteljica in ga reši. Iskanje pridevnikov z nasprotnim pomenom ne bo težko. Prelistaj zvezek – na začetku šolskega leta ste naredili skoraj enako vajo, ko ste iskali pridevnike z nasprotnim pomenom (npr. old – young; tall – short ...). Kako tvorimo primernik v angleščini pa si lahko pogledaš na povzetku. |

ŠTIRIKOTNIKI

grška črka delta

- A in B sta sosednji oglišči
- A in C sta nasprotni oglišči
- a in b sta sosednji stranici
- a in c sta nasprotni stranici
- α in β sta sosednja kota
- α in γ sta nasprotna kota



- A, B, C, D – oglišča
- a, b, c, d – stranice
- e, f – diagonali
- α , β , γ , δ – notranji koti
- α' , β' , γ' , δ' – zunanji koti
- NE POZABI: $\alpha + \alpha' = 180^\circ$
(SOKOTA)

DELITEV ŠTIRIKOTNIKOV GLEDE NA STRANICE

Če primerjamo obliko različnih štirikotnikov, vidimo, da imajo štirikotniki različne medsebojne lege stranic.

| TRAPEZOIDI | TRAPEZI | PARALELOGRAMI |
|----------------------------|----------------------------------|------------------------------------|
| | | |
| Nimajo vzporednih stranic. | Imajo en par vzporednih stranic. | Imajo dva para vzporednih stranic. |

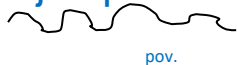
POVEDEK je stavčni člen, po katerem se **najprej** vprašamo.

Vprašalnica: **KAJ SE DOGAJA / KAJ KDO DELA?**

Podčrtamo ga z vijugasto črto.

Primer:

Mama je spekla orehovo potico.



Kaj se dogaja? Je spekla.

OSEBEK je stavčni člen, po katerem se vprašamo takoj za povedkom.

Vprašalnica: **KDO ALI KAJ? + POVEDEK**

Podčrtamo ga z ravno črto.

Primer:

Mama je spekla orehovo potico.

os.

Kdo ali kaj je spekla? Mama.

PRIMERNIK (COMPARATIVE) – 7. b

Uporabljamo, ko med sabo želimo primerjati 2 stvari, živali, človeka.

| | OSNOVNIK | PRIMERNIK (COMPARATIVE) |
|------------------------------------|---|---|
| KRATKI pridevniki | Npr. cheap (<i>poceni</i>) long (<i>dolg</i>) PAZI!! Pri zelo kratkih se zadnji glas PODVOJI fat (<i>debel</i>) → big (<i>velik</i>) y se v primerniku spremeni v i pretty (<i>lep</i>) → | cheaper (<i>cenejši</i>) longer (<i>daljši</i>) fatter (<i>debelejši</i>) bigger (<i>večji</i>) prettier (<i>lepši</i>) |
| DOLGI (večzložni) pridevniki | Npr. beautiful (<i>čudovit</i>) expensive (<i>drag</i>) | more beautiful (<i>bolj čudovit</i>) more expensive (<i>dražji</i>) |

PRIMER:

Slon je **večji kot** opica. *An elephant is **BIGGER THAN** a monkey.*

Miš je **manjša kot** mačka. *A mouse is **SMALLER THAN** a cat.*