


RAZRED IN PREDMET		
6. razred		
ANGLEŠČINA	OPIS DNEVA	V prilogi najdete namige za pisanje opisa dneva (kartice, primer opisa).
SLOVENŠČINA	POROČANI GOVOR – utrjevanje PRISLOV	Prilagojen učni list najdete v prilogi. Povzetek s PPT najdete v prilogi.
NARAVOSLOVJE	KORENINA	Povzetek najdete v prilogi.
GOSPODINJSTVO	SADJE	Povzetek najdete v prilogi.
MATEMATIKA	REŠEVANJE ENAČB IN NEENAČB	Naloge razdeljene po urah so v prilogi. Priloženi pa so tudi povzetki.

Oglej si kartice in jih razporedi v pravilno zaporedje.

Pomagaj si z njimi pri opisu dneva.



go to school 




have lunch 




get dressed 



read a book 



do the homework 



play with friends 




go to bed 




sleep 




get up 



have a shower 



brush (my) teeth 



have breakfast 

Pri opisu dneva si lahko pomagaš s tem primerom. Ne pozabi napisati ustrezne ure.

I **get up** **at** 6.30 am.

I **wash** my face. I **brush** my teeth.

I **get dressed** at_____.

I **have** breakfast at_____. I eat_____.

I **go** to school at_____.

I **come** to school at _____.

I **read** and **write** at school.

I **go** home at_____.

I **have** lunch at _____.

I **do** my homework.

I **play** _____.

I **have** dinner at _____.

I **watch** TV at_____.

My favourite TV programme **is** _____.

I **go** to bed at _____.

to	do
past	čez
a quarter	četrť, petnajst minut (15 min)
a quarter to	petnajst do
a quarter past	petnajst čez
half past	pol
9.30	pol desetih (half past nine)

Utrjevanje poročanega govora – 6. R

1. V naslednjih povedih spremeni zaporedje spremnega stavka in dobosednega navedka ter zapiši tako nastale povedi.

Andraž je povedal Jakobu: „Med počitnicami grem z očetom jadrat.“

Jakob ga je vprašal: „Kam pa?“

„Na otok Cres,“ se je pohvalil Aljaž.

„Tam sem že bil in mi je bilo zelo všeč!“ je Jakob vzkliknil.


2. Pobarvaj spremni stavek in vstavi ločila.

Kaj je premi govor me je vprašala Urša

Ti bom povedala po pouku sem ji odgovorila

Urša mi je predlagala ob petih bom prišla k tebi domov

Prej me pokliči po telefonu sem ji naročila



3. Popravi pravopisne napake.

Takole mu je napisala v pismu: z nami je tudi moja sestrična, ki je tečna, da je kaj.”

„Kje dobite najboljše za šolo in dom,“ je mamo vprašala soseda.

4. Odvisni govor spremeni v premega.

Oče je ukazal, naj mu prinesejo škarje.

Babica in dedek sta Tjašo vprašala, kaj si želi za rojstni dan.

5. Premi govor spremeni v odvisnega.

Sošolci so Janka prosili: „Nehaj hoditi po robu.“

„Ali so v gradu nekoč živeli grofje?“ so učenci vprašali vodiča.

Preberi besedilo (s PPT)

Manca je zanalašč vstala zelo zgodaj. Sklenila je, da bo danes pripravila presenečenje za vso družino. Najprej je pripravila okusen zajtrk: pečena jajca s sirom in slanino. Počasi so k mizi prišli vsi člani družine. Matic je gledal zaspano. Sestrica je bila zelo lačna in je hitro začela jesti. Oče je bil zunaj, a je rad prišel na zajtrk. Jedli so tiho, le starša sta se nemo spogledovala.

Manca je zanalašč vstala zelo zgodaj. Sklenila je, da bo danes pripravila presenečenje za vso družino. Najprej je pripravila okusen zajtrk: pečena jajca s sirom in slanino. Počasi so k mizi prišli vsi člani družine. Matic je gledal zaspano. Sestrica je bila zelo lačna in je hitro začela jesti. Oče je bil zunaj, a je rad prišel na zajtrk. Jedli so tiho, le starša sta se nemo spogledovala.

Kako se vprašaš po rdeče obarvanih besedah?

Kako se vprašaš po zeleno obarvani besedi?

Kako se vprašaš po modro obarvanih besedah?

Vrsta	Vprašalnica	Primeri iz besedila
Prislov KRAJA	Kje?	zunaj
Prislov ČASA	Kdaj?	zgodaj, danes, najprej
Prislov NAČINA	Kako?	zelo, počasi, zaspano, zelo, hitro, tiho, nemo

PRISLOVI so besede, ki pojasnijo:

- časovne,
- krajevne,
- načinovne

okoliščine nekega dejanja.

Vsi prislovi so **enobesedni**.

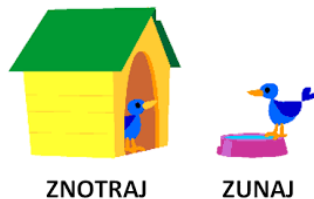
Prislovi so besede, ki zaznamujejo **čas**, **kraj** in **način**.

Po njih se sprašujemo z vprašalnici:

ČASOVNI PRISLOV
(popoldne, lani,...)



KRAJEVNI PRISLOV
(doma, zunaj,...)



ZNOTRAJ

ZUNAJ

NAČINOVNI PRISLOV
(veselo, jezno, sede, miže,...)



KDAJ
OD KDAJ
DO KDAJ?

KJE,
KAM,
OD KOD
DO KOD?

KAKO?

1. Dopolni povedi s krajevnimi prislovi. Pomagaj si z vprašalnico _____.

Samo se je odpravil _____.

Če dežuje, ne gremo _____.

_____ je nekaj zaropotalo.

Previdnost _____ ne škoduje.

2. Dopolni povedi s časovnimi prislovi. Pomagaj si z vprašalnico _____.

_____ se mi je sanjalo o izpitu.

_____ bo nastopil godalni kvartet iz Bratislave.

Tekma je bila _____.

_____ se močno ohladi.

3. Dopolni povedi z načinovnimi prislovi. Pomagaj si z vprašalnico _____.

_____ sem ga našeškal.

Branka _____ hodi.

Na delo hodi _____.

_____ je odklenil vrata.

4. Izpiši prislove in jim določi vrsto.

Zaman se trudiš, ko pa oni **nalašč** delajo vse **narobe**. **Precej** pridem **dol**.

Od **takrat** Turkov ni bilo več **semkaj**. **Počasi** se **daleč** pride.

Sinoči ga ni bilo **domov**. **Najprej** se je zabliskalo, nato je **močno** zagrmelo.

KRAJEVNI PRISLOV	ČASOVNI PRISLOV	NAČINOVNI PRISLOV
		<i>zaman</i>

KORENINA

Odpri učbenik na strani 65-67 in najprej preberi učno snov.

Znak * pri nalogah pomeni, da so to naloge za minimalni standard.

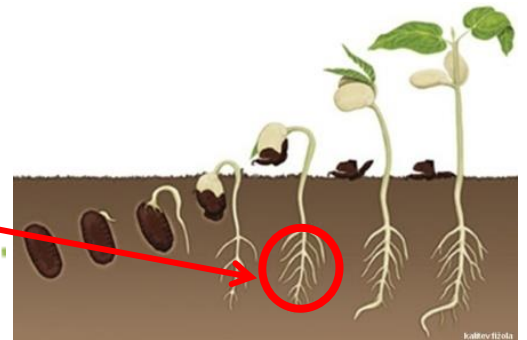
Odgovori na vprašanja:

1. *Kaj je korenina?

2. Iz česa se razvije korenina?


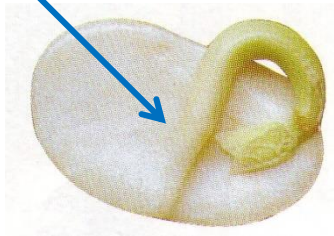
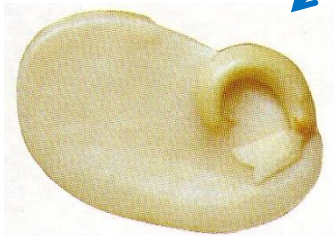
Ob opazovanju razvoja korenine pri kalečem fižolu si lahko ugotovil, da je bila koreničica nekaj dni po začetku kalitve vsa puhasta. Bolj ko so korenine rastle, bolj je bil puhasti del oddaljen od semena – puhasti so bili le še vršički korenin.

Z lupo lahko tam razločiš številne drobne koreninske laske, pod mikroskopom pa razločno vidiš zgradbo KORENINSKEGA VRŠIČKA



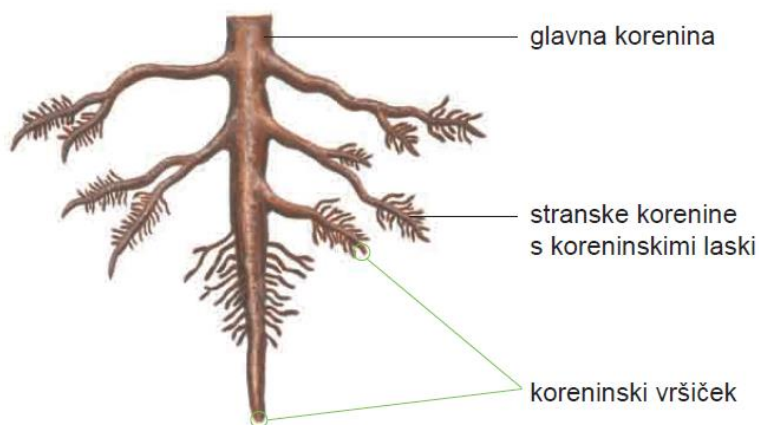
3. RAZVOJ KORENIČICE V KORENINO

- iz semena pokuka zarodkova koreničica;
- vedno je obrnjena navzdol;
- najprej se debeli in kmalu se prične razraščati.



4. *ZGRADBA KORENINE DVOKALIČNICE

Ta zgradba korenine velja le za dvokaličnice.



5. KORENINSKI VRŠČEK POD MIKROSKOPOM

Besedilo dopolni ob pomoči učbenika na strani 65.

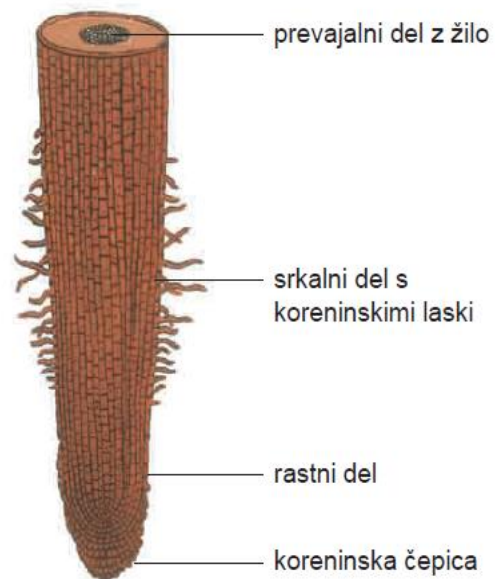
1. PREVAJALNI DEL Z ŽILO – prevajanje/transport vode:

- z mineralnimi snovmi po korenini v steblo in liste
- s hranilnimi snovmi iz listov po steblu v korenino

2. SRKALNI DEL – _____

3. RASTNI DEL – _____

4. KORENINSKA ČEPICA – _____



6. *Naštej glavne naloge korenine: (učb. str. 66)

- _____
- _____
- _____

Korenina opravlja tudi nekatere druge naloge:

- pomoč pri vzpenjanju poganjka
- vegetativno (NESPOLNO) razmnoževanje


7. VRSTE KORENIN

a) PRAVE KORENINE

Po čem prepoznamo prave korenine?

Med prave korenine spadata tudi **koren** in **koreninski gomolj**.

Oglej si spodnje sličice. Ustno določi ali sličica predstavlja koren ali koreninski gomolj.



b) NADOMESTNE ali PREOBRAŽENE KORENINE

To so korenine, ki poleg osnovne naloge opravljajo še druge naloge. Razvijejo se iz drugih rastlinskih delov (npr. iz stebela). Do tega pride, ker korenica v začetku kalitve odmre.

Spodnje sličice prikazujejo različne **oblike preobraženih korenin**. K imenom rastlin zapiši ustrezno **obliko** preobražene korenine.

bršljan	koruza	pšenica	bela omela	monstera

POMNI!!!

Pšenica in koruza spadata med enokaličnice. Za vse enokaličnice velja, da imajo **ŠOPAST** koreninski sistem. To je sistem korenin, kjer ni glavne korenine.



Pozdravljeni!

Ta teden bomo pri gospodinjstvu spoznavali SADJE.

NALOGA: Preberi besedilo v učbeniku na strani 44 in 45.

ŽIVILA BOGATA Z VITAMINI IN MINERALI: Sadje

1. Med sadje uvrščamo **plodove** različnih vrst sadnega drevja in nekaterih drugih rastlin.

Sadje ima za naše zdravje zelo pomembno vlogo, saj:

- vsebuje veliko vode,
- vitaminov, mineralov,
- ima prehranske vlaknine.

2. VRSTE SADJA

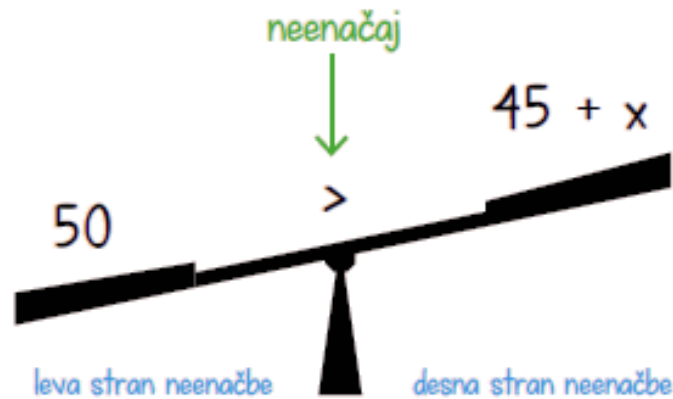
- **KOŠČIČASTO:** slive, češnje, breskve, marelice, višnje, nektarine
- **PEČKATO:** jabolka, hruške, kutine, nešplje, lubenice
- **JAGODIČEVJE:** grozdje, jagode, maline, ribez, borovnice, robidnice, brusnice, kosmulje
- **LUPINASTO:** orehi, lešniki, kostanj, arašidi, mandeljni, pistacije
- **JUŽNO SADJE**

*AGRUMI: pomaranče, grenivke, limone, mandarine, pomelo

*DRUGO JUŽNO SADJE: fige, kivi, ananas, kokosov oreh, mango, papaja, avokado, kumkvat, granatno jabolko

Med reklamnimi katalogi in revijami poišči in izreži sličice različnih vrst sadja ter jih prilepi v zvezek (sadje iste vrste nalepi skupaj). Sadje lahko tudi narišeš.

NEENAČBE



Neenačba je izjavna oblika. V njej nastopata neznanka in eden izmed neenačajev: $<$, $>$, \leq ali \geq .

- S preglednico reši neenačbo

$$50 > 45 + x \quad \text{osnovna množica } \mathcal{U} = \{ 1, 2, 3, 4, 5 \}$$

x	leva stran	desna stran	ugotavljanje enakosti	enakost L = D
1				
2				
3				
4				
5				

3. ura (ČETRTEK, 16. 4. 2020)

Na spodnji povezavi se ti bo odprl matematični kviz – preverjanje in utrjevanje. Reši kviz, po elektronski pošti pa boš dobil povratno informacijo. Drugega ti ta teden ni potrebno oddajati.

Pri reševanju lahko uporabiš zvezek. Ne smeš pa uporabiti računala ali druge osebe (starša, brata, sestro...)

Nekatere naloge boš lahko računal na pamet, nekatere pa moraš prepisati v zvezek, jih rešiti in potem pokljukati pravi rezultat.

<https://forms.gle/YG8e6w5ecEiavYED9>