







<b>RAZRED IN PREDMET</b>		
<b>5. razred</b>		
<b>MATEMATIKA</b> 	Modre naloge (opomnik)	Pred reševanjem MODRIH NALOG si poglej priložen povzetek (izračunavanje dela celote, potenciranje, vrstni red računskih operacij).
<b>SLOVENŠČINA</b> 	Samostalnik (spol samostalnika)	Po ogledu posnetka in reševanju nalog iz učbenika si natisni povzetek snovi o samostoalniku (spol samostalnika), ki ga najdeš v prilogah.
<b>ANGLEŠČINA</b> 	Popular sports Playing in the park	Po branju besedila iz U, izpolni preglednico, ki jo najdeš v prilogah (tedenska naloga). V prilogah najdeš prilagojen učni list.
<b>NARAVOSLOVJE IN TEHNIKA</b> 	Sonce in vreme	V prilogah poišči list za odgovarjanje na vprašanja.
<b>GOSPODINJSTVO</b> 	Tekstilna vlakna	Povzetek snovi in prilagojen list za odgovarjanje na vprašanja poišči med prilogami.

**DOLOČIMO MU:**

<b>S P O L</b>	<b>MOŠKI</b> (on) 	<b>ŽENSKI</b> (ona) 	<b>SREDNJI</b> (ono) 
	<b>TISTI</b> (deček)	<b>TISTA</b> (deklica)	<b>TISTO</b> (drevo)

**SAMOSTALNIK**  
KDO je to ali KAJ je to?

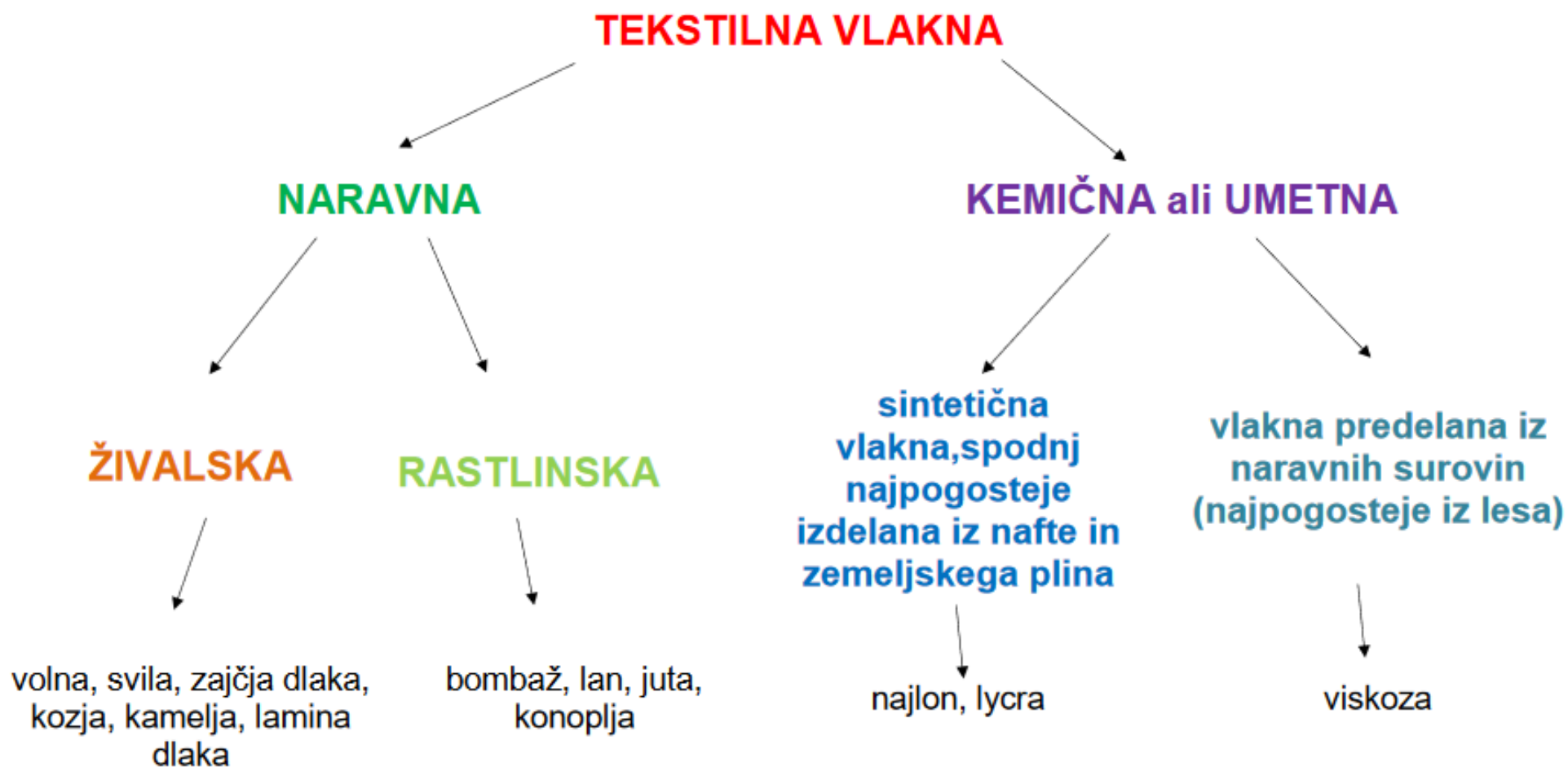
Ko samostalnikom določamo spol, jih vedno postavimo v **EDNINO**.

**POIMENUJEMO:**

<b>OSEBE</b>  kuhar	<b>ŽIVALI</b>  kos	<b>RASTLINE</b>  jablana	<b>STVARI</b>  računalnik	<b>POJMI</b>  sončno
--	---	--	--	---

POTENCIRANJE	VRSTNI RED RAČUNSKIH OPERACIJ	IZRAČUNAVANJE DELA CELOTE
<p style="text-align: center;"> <math>5 \cdot 5 \cdot 5 = 5^3</math> </p> <p>osnova</p> <p>POTENCA      stopnja</p> <p>OSNOVA- KATERO število smo množili</p> <p>STOPNJA – KOLIKOKRAT smo ga množili</p>	<ol style="list-style-type: none"> <li>1) potenciranje</li> <li>2) oklepaji</li> <li>3) množenje in deljenje</li> <li>4) seštevanje in odštevanje</li> </ol>	<p> <math>\frac{1}{5}</math> od 20 = (20:5) · 1 = 4         </p> <p style="text-align: center;">:</p>

GOS (Zapis za v zvezek, vprašanja za odgovorit)



Vlakna in vse izdelke, ki so narejeni iz vlaken imenujemo **TEKSTILIJE**.

1. Katere živali nam dajejo vlakna za izdelavo niti?

---

2. Zakaj pozimi nosimo izdelke iz volnenih vlaken?

---

3. Opiši, kako pridobivamo volneno in svileno vlakno.

---

---

Dopolni preglednico:

VRSTA VLAKNA	VIR	LASTNOSTI VLAKEN	KAJ IZ NJIH IZDELUJEJO?
VOLNA - živalsko vlakno	Ovčja dlaka		
SVILA - živalsko vlakno		Zelo tanka, trdna, gladka, z leskom, mehka.	
BOMBAŽ – rastlinsko vlakno			Perilo, športne majice.
LAN - rastlinsko vlakno	Stebelna vlakna		Poletna oblačila, trpežne izdelke za dom in tehnične izdelke

1. V čem je razlika med vremenom in podnebjem?

---

---

---

---

2. Izpolni preglednico z značilnostmi ciklona in anticiklona.

lastnosti	CIKLON	ANTICIKLON
<b>OBMOČJE ZRAČNEGA TLAKA</b> <ul style="list-style-type: none"><li>nizek / visok</li></ul>	<hr/>	<hr/>
<b>ZRAK</b> <ul style="list-style-type: none"><li>topel / hlad</li><li>se spušča / se dviga</li></ul>	<ul style="list-style-type: none"><li>● <hr/></li><li>● <hr/></li></ul>	<ul style="list-style-type: none"><li>● <hr/></li><li>● <hr/></li></ul>
<b>ZNAČILNOSTI VREMENA</b>	<hr/> <hr/> <hr/> <hr/> <hr/>	<hr/> <hr/> <hr/> <hr/> <hr/>

TJA (TEDENSKA NALOGA)

Popular sports

Slovarček:

**team** – ekipa,

**player** – igralec/igralka,

**special** – poseben,

**handle** – ročaj,


**stick** – palica,

**with net** – z mrežo,

**throw** – vreči,

**hit** – zadeti,

**score** – zadeti gol/ dobiti točko



sport	<b>PATO</b> 	<b>HURLING</b> 	<b>LACROSSE</b> 
country			
How many players?			
They have ...			
to score a goal			

TJA (Zapis za v zvezek)

## Playing in the park

Odgovori na vprašanja:

1. What day is it? \_\_\_\_\_

2. Is it morning? \_\_\_\_\_

3. Where are Charlie, Vineeta and dad? \_\_\_\_\_

4. They like playing

1 \_\_\_\_\_, 2 \_\_\_\_\_, 3 \_\_\_\_\_, 4 \_\_\_\_\_.



illustrations of.com #1260082



5. What is Charlie's favourite activity? \_\_\_\_\_