
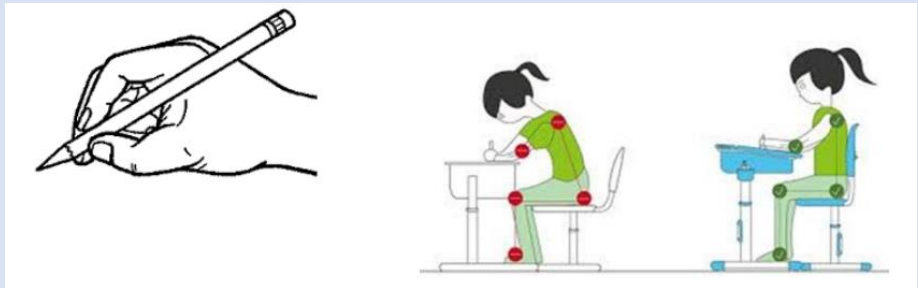



RAZRED IN PREDMET		
1. razred		
<p>SLOVENŠČINA</p> 	<p>Veliki tiskani črki S in Š</p>	<p>Za začetek najprej riši osmice (8), črka S in Š sta zelo podobni številu 8. Če ti gre zapis števila 8 dobro, potem ne boš imel težav s črkama S in Š. V prilogi te čaka zapis črke Š. Največjo črko prevleci z različnimi barvicami. Ko se ti zdi, da znaš že dobro zapisati črko, poišči še druge črke Š in jih prevleci s svinčnikom. Mogoče veš, zakaj je narisana šotor? Dobro razmisli.</p> <p>Pri pisanju ne pozabi na pravi prijem pisala in pravilno držo telesa:</p> 
<p>MATEMATIKA</p> 	<p>Predhodnik in naslednik</p>	<p>Dobro si oglej razlago, ki jo je posnela učiteljica Kristina. Sedaj, ko veš, kaj je predhodnik in naslednik pa si lahko izdeláš pripomoček, s katerim boš lahko to snov utrjeval. Potrebuješ 20 zamaškov, karton in navoje za zamaške. Na karton nalepi 3 navoje za zamaške. Nad prvi navoj napiši predhodnik, na drugi navoj število in na tretji navoj naslednik. Na zamaške zapiši</p>

števila od 1 do 20. Izberi en zamašek, ga privij na mesto, ki si ga sam izbereš, potem pa poišči še pravilni preostali števili.



