


NAVODILA ZA IGRO S KOCKO (DELI OBRAZA) Face dice



▶ 1 - BLUE NOSE 

▶ 2 - PINK MOUTH 

▶ 3 - TWO GREEN EYES 


▶ 4 - FOUR YELLOW EARS 

▶ 5 - ORANGE FACE 

▶ 6 - BLACK HAIR 

- ▶ Pripravi list, barvice in igralno kocko. Igra je primerna za 2 igralca ali več.
- ▶ Prvi igralec vrže igralno kocko. Glede na število, ki ga vrže na kocki, nariše določen del obraza (na prejšnji strani) in ga poimenuje. Za pomoč si lahko pomagaš z zvočnim posnetkom (na prejšnji strani) ali DELI OBRAZA (na naslednji strani).
- ▶ Če igralec večkrat vrže enako število pik, da kocko naslednjemu igralcu in ne nariše ničesar.
- ▶ Zmagovalec je igralec, ki prvi dokonča sliko obraza.

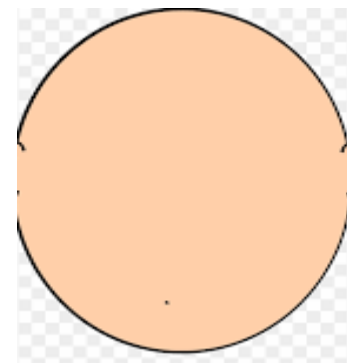
DELI OBRAZA



VIR: https://www.google.com/search?sxsrf=ALeKk01ehSo5y55udlJHt_r-67WLGPY4uw:1585728627583&q=face+parts+flashcards&tbm=isch&source=univ&client=firefox-b-d&sa=X&ved=2ahUKEwjAqLq848boAhWSwqYKHQG6B9sQsAR6BAgJEAE&biw=788&bih=365#imgrc=MiVdJk1Rx_7krM

REŠITEV IGRE

Če si upošteval vsa navodila, bi moral narisati takšen obraz. 😊



FACE = OBRAZ