


STAVEK IN POVED



Tokrat boste spoznali, kakšna je razlika med povedjo in stavkom. Sledite drsnicam.


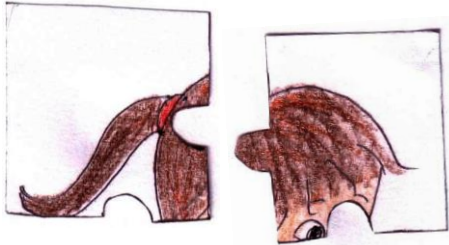
Projekcija sodi h gradivu **Od glasov do knjižnih svetov 7**, Založba Rokus Klett, Ljubljana 2012

Besedilo: dr. Petra Kodre

Ilustracije: Iza Kranjc, 6. razred




Katero ilustracijo bi povezali s stavkom in katero s povedjo?





STAVEK

(ni zaključeno sporočilo)



POVED

(zaključeno sporočilo)






Tu imamo dva stavka (zato dve različni barvi)

Ta dva stavka tvorita eno poved.



Nisem vedel, da tako dobro igra nogomet.

STAVEK



POVED





Kako pa določimo
število stavkov?

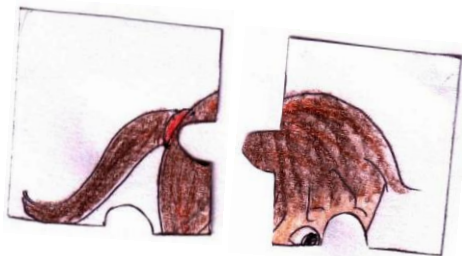
Kako določimo
število povedi?

Eno končno ločilo –
ena poved.



Nisem vedel, da tako dobro igra nogomet.

STAVEK



Po številu osebnih
glagolskih oblik ali
bolj enostavno – po
številu glagolov.

POVED

Po številu končnih
ločil. Eno končni ločilo
– ena poved.






Osebna glagolska oblika (torej glagol).

Osebna glagolska oblika (torej glagol).

Nisem vedel, da tako dobro igra nogomet.

STAVEK



POVED






Dve osebni
glagolski obliki –
dva stavka.

Eno končno
ločilo – ena
poved.



Nisem vedel, da tako dobro igra nogomet.

STAVEK



POVED



Naslednji dve drsnici prepišite v zvezek (stran jezik).
Učenci DSP si jih lahko natisnete.



STAVEK IN POVED



Stavek

so besede,

zbrane okrog osebne glagolske oblike.

V povedi je torej toliko stavkov,
kolikor je osebnih glagolskih oblik oziroma
glagolov.



Poved

je zaključeno sporočilo,
ki se začne z veliko začetnico
in konča s končnim ločilom.

Rešite naloge v SDZ na str. 47,
48 in 56. Rešitve preverite tudi na
www.irokus.si.

Dodatna navodila

- 1. naloga – ponovite, kaj sta nedoločnik in namenilnik – neosebni glagolski obliki. O tem smo se letos že učili. Poglejte pod naslov glagol.