
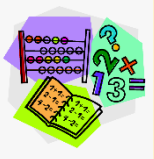



RAZRED IN PREDMET		
3. razred		
SLOVENŠČINA 	Branje daljših besedil	Pri branju daljših besedil si lahko pomagaš s post-listki. Ko prebereš odlomek, nanj zapiši najbolj pomembne informacije ali pa zgolj o čem govori odstavek in ga prilepi zraven. Tako boš hitreje našel odgovore na vprašanja.
MATEMATIKA 	Utrjevanje poštevank	Za utrjevanje poštevank si lahko tudi vzameš navadne igralne karte. Potreboval boš samo 2, 3, 4, 5, 6, 7, 8, 9 in ase. As v našem primeru pomeni 1. Karte premešaj in jih razdeli na dva kupčka. Iz vsakega kupčka odpri po eno karto, zmnoži števili in tako utrjuj poštevanko. Pri igri se ti lahko še kdo pridruži. Dodate lahko tudi kazni (dva počepa, pokaži vajo za razgibavanje, skoči trikrat...) za nepravilno množenje oziroma nagrade (aplavz, petka, poklon...) za pravilen izračun. Tudi poštevanka je lahko zabavna.
SPOZNAVANJE OKOLJA 	SMERI NEBA	V prilogi se nahaja povzetek smeri neba. Lahko si ga skopiraš in prilepiš v zvezek, lahko pa ga tudi sam prerišeš in prepíšeš. Pri ponavljanju smeri neba si pomagaj s kazanjem z rokami. Ne pozabi, da je sever vedno na vrhu zemljevida.

SMERI NEBA

