


GEOMETRIJSKI LIK – KVADRAT




1. Potrebujemo:


- bel list,
- tempera barvo,
- čopič,
- škatlo v obliki kocke (vseh 6 ploskev mora biti enako velikih).



2. Eno ploskev škatle pobarvamo s tempera barvo.



3. Na bel list odtisnemo pobarvano ploskev.



4. Škatlo previdno dvignemo, da se odtis ne razmaže.



5. Na listu je nastal ODTIS. Odtis ploskve kocke imenujemo **KVADRAT**.